














# 設置機器明細表

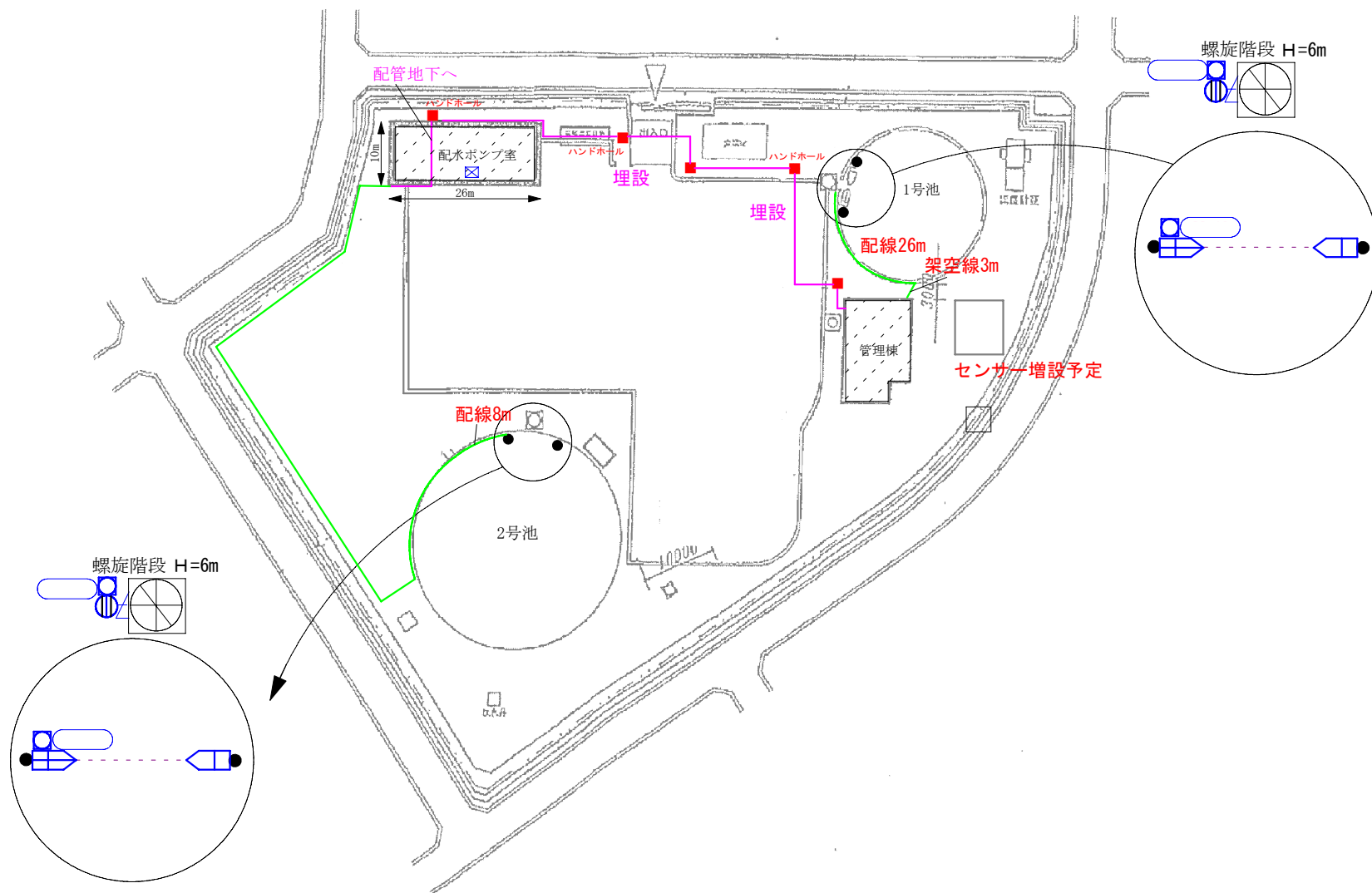
作 成 年 月 日

## < レンタル >

( 1/1)

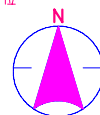
機 器 名 称	機器コード	シンボル	個数
D Xコントローラー・タイプA			1
ボーダー1000			2
移報出力インターフェース			1
S-LAN増設インターフェース			1
無線通信アダプター（デュアル）			1
フラッシュライト			1
マグネットセンサー [グレー]			16
マグネットセンサー			2
操作表示器・タイプA			1
インフラレッドセンサー			4
パワーユニット			1
パワーユニット3Aタイプ			2
従来センサー・インターフェイス			15
合 計			48

[illegible]



備考

方位



非常通報用警報機器使用条件

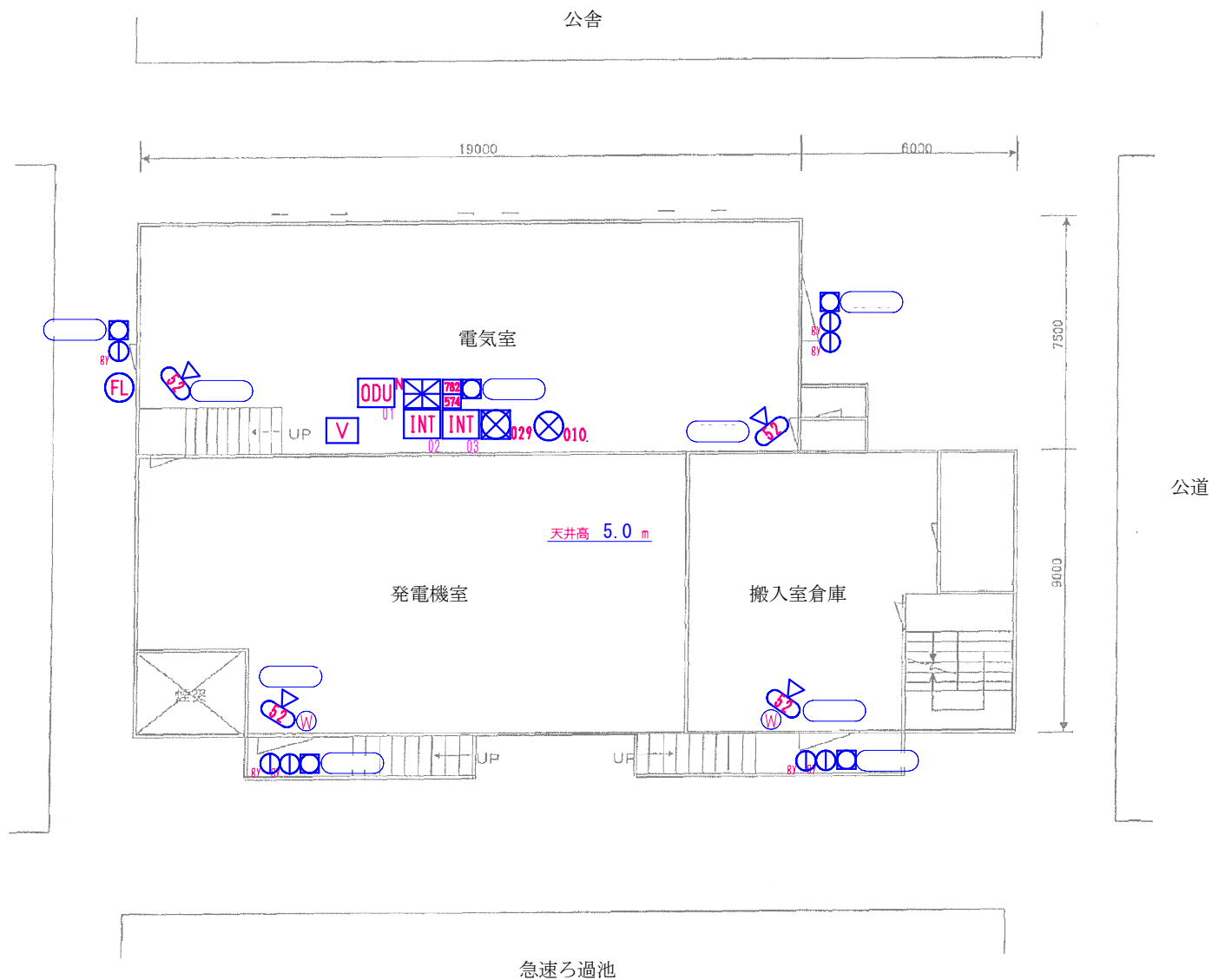
設置	個	移設	個
移動式有線エリア			

図名

全体図

図番	作成者	検図者	作成年月日
----	-----	-----	-------

シート 1 / 5



備考

方位



非常通報用警報機器使用条件

常設	個	移動式	個
----	---	-----	---

移動式有効エリア

図名

新管理棟 1 F

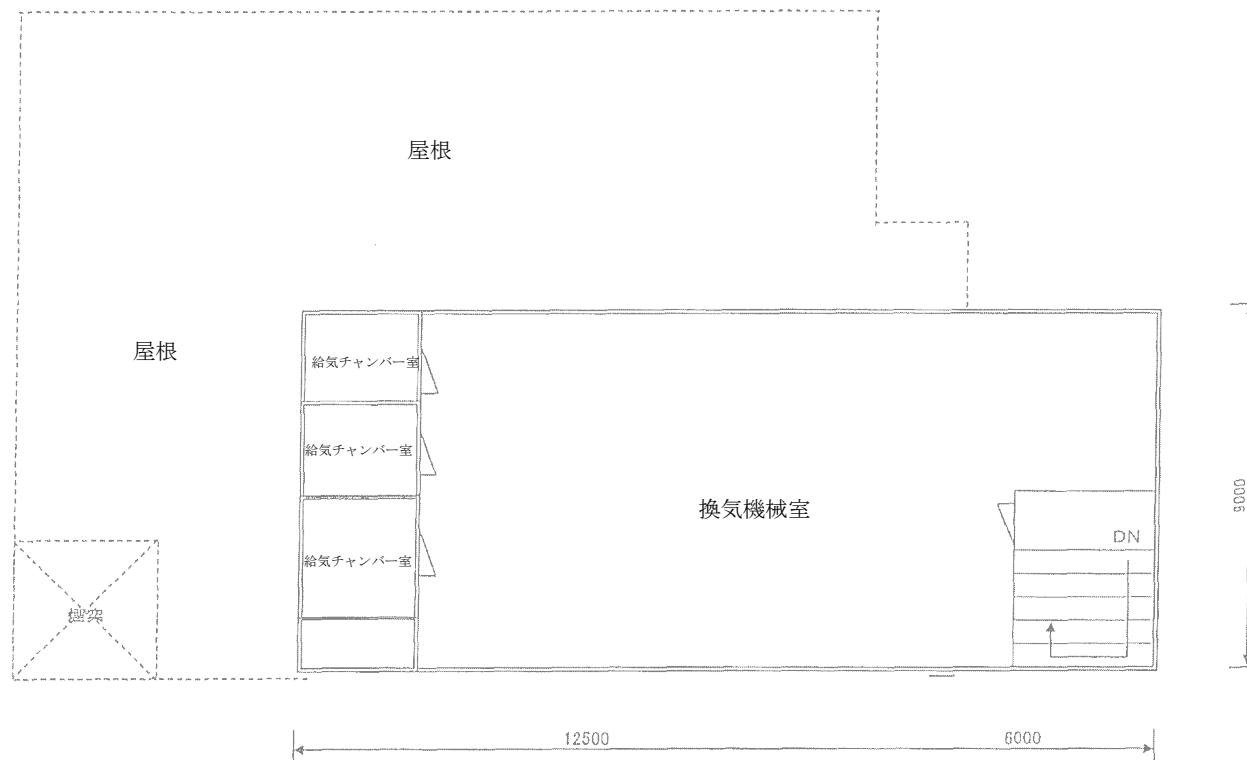
図番

作成者

検図者

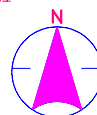
作成年月日

シート 2 / 5



備考

方位



非常通報用警報機器使用条件

常設 個 移設 個

移動式有効エリア

図名

新管理棟2F平面図

図番

作成者

検図者

作成年月日

シート 3 / 5

公道

26000

10000

公道

電磁流量計室

発電機室

換気機械室

換気機械室

L1

LCA

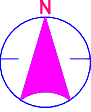
排気ファン

最終

旧管理棟

備考

方位



非常通報用警報機器使用条件

警

個

移

式

個

移動式有効エリア

図名

配水ポンプ室

図番

作成者

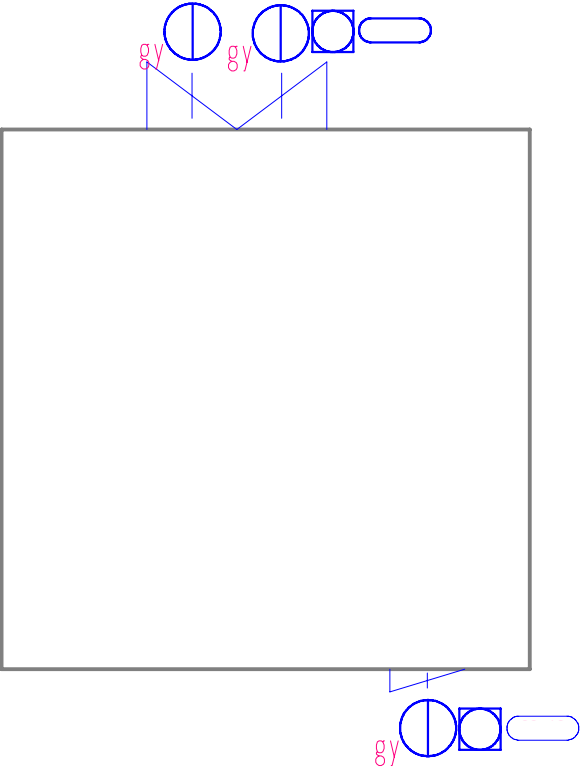
検図者

作成年月日

シート

4

5



備 考

方位



非常通報用警報機器使用条件

常 設	個	移 動 式	個
--------	---	-------------	---

移動式有効エリア

図名

増設建屋

図番

作成者

検図者

作成年月日